



Was hat
eine Datenbank
mit Projekt-Erfolg
zu tun?

Das Ganze
ist mehr als
die Summe
seiner Teile



- Verwalten
- Briefen
- Kalkulieren
- Bestellen
- Steuern
- Erfassen
- Dokumentieren

Von Gutem kann man nie zu viel haben

Veranstaltungs- datenbank

Man nehme: nur die besten Zutaten, eine Menge Basisinformationen und eine große Portion Geschick. Das Ergebnis: auch bei vielen Köchen bleiben die Resultate gut.

Damit Ihre Projekte stets gut gelingen, haben wir das passende Werkzeug entwickelt – die Veranstaltungsdatenbank (VDB), ein datenbankbasiertes Projektmanagement-Tool.

Was trocken klingt, geht umso leichter von der Hand. Und wir versprechen – wir feilen weiter. Denn ganz nach Ihrem Gusto wird stetig daran gearbeitet die bestmögliche Lösung Ihrer Bedürfnisse zur Verfügung zu stellen.

Die Zutaten für ein erfolgreiches Projektmanagement

... immer auf dem Laufenden:

- Zentrales Planungsinstrument
- Transparente Arbeitsabläufe
- Detaillierte Änderungshistorie
- Bebilderte Archivfunktion

... wer darf was:

- Personalisierte Nutzungsmöglichkeiten
- Individuelle Rechtevergabe/
detailliertes Zugriffsmanagement
- Modularer Aufbau

... technisch innovativ:

- Webbasiert: unabhängig vom Betriebssystem
- Optimiert für Desktop- und Tablet-PCs



Angemeldet als Philipp Gatto [Abmelden]

KOSTENVORANSCHLAG PROJEKTE KATALOG BRIEFING BESTELLUNGEN DOWNLOADS KONTAKTE ▶

Hier können Sie die Messestände nach Ihren Wünschen zusammenstellen lassen. Die Firma expopartner unterstützt Sie bei Ihrer Planung.
Alle Funktionen auf einen Blick:

KATALOG
Übersicht über alle Standelemente und Preise
Details

BRIEFING
Sie können die Firma expopartner schriftlich oder telefonisch briefen
Details

BESTELLUNGEN
Geben Sie hier eine Bestellung für einen "Full-Service / Messeaufbau" oder "Nur Versand / Selbstaufbau" auf.
Details

KOSTENVORANSCHLAG
Nach Ihrem Briefing wird ein individueller Kostenvoranschlag erstellt

PROJEKTE
Hier finden Sie eine Übersicht aller aktuellen und abgeschlossenen Projekte

DOWNLOADS
Hier finden Sie Dateien, die Ihnen zur Verfügung gestellt werden

DW.webservice –
Automationsdienst & Webabfrage für
externe Portallösungen und Webshop



ERP SQL Datenbank im
eigenen Netzwerk

Modularer Aufbau

- Spezifizierte Module zu Kernthemen (Artikelverwaltung bis Dokumentation)
- Kundenspezifische Auswahl und Reihenfolge der Module sowie gestalterische Anpassungen
- Module können sich für jeden Anwender unterscheiden (Nutzungsfreigabe)

> Eigene Module können angefordert und entwickelt werden



Seitenstruktur

Start/Home

Übersicht Module

Katalog

Übersicht aller Artikel

Briefing

Detailliertes Briefen von Veranstaltungen

KV

Innovatives erstellen von Kostenvorschlägen mit Änderungshistorie

Projekte

Aktuell
Archiv

Download

Vorlagen und Formulare

Kontakt

Ansprechpartner auf einen Blick

Bestellung

Ordern von Rollups, Exponaten und Bannern

Aktuell

Projekte online betreuen und steuern

Archiv







Bebildertes Archiv vergangener Veranstaltungen

Die VDB und was sie kann

Angemeldet als Philipp Gellio [Abmelden]

KOSTENVORANSCHLAG PROJEKTE KATALOG BRIEFING BESTELLUNGEN DOWNLOADS KONTAKTE ▶

Hier können Sie die Messestände nach Ihren Wünschen zusammenstellen lassen. Die Firma expopartner unterstützt Sie bei Ihrer Planung.
Alle Funktionen auf einen Blick:

- KATALOG**

Übersicht über alle Standelemente und Preise
[Details](#)
- BRIEFING**

Sie können die Firma expopartner schriftlich oder telefonisch briefen
[Details](#)
- BESTELLUNGEN**

Geben Sie hier eine Bestellung für einen "Full-Service / Messeaufbau" oder "Nur Versand / Selbstaufbau" auf.
[Details](#)
- KOSTENVORANSCHLAG**

Nach Ihrem Briefing wird ein individueller Kostenvorschlag erstellt
[Details](#)
- PROJEKTE**

Hier finden Sie eine Übersicht aller aktuellen und abgeschlossenen Projekte
[Details](#)
- DOWNLOADS**

Hier finden Sie Dateien, die Ihnen zur Verfügung gestellt werden
[Details](#)

Katalog

Übersicht aller standardisierten Artikel

- Sämtliche Standelemente (Bauteile bis Medientechnik) sind hinterlegt
- Detaillierte Filtermöglichkeit nach Artikelgruppen oder Business Unit (BU)
- Schnelles Erfassen anhand von Bildern
- Detailansicht mit Artikelnummer und weiterführenden Informationen
- Mietpreise aufgeführt
- Per Knopfdruck zum Briefing hinzuzufügen
- Datenbereitstellung aus dem DW.warehouse Artikelstamm

> Warenkorb füllen



Katalog



Angemeldet als Philipp Gertz | Abmelden

KOSTENVORANSCHLAG PROJEKTE **KATALOG** BRIEFING BESTELLUNGEN DOWNLOADS KONTAKTE

Gitter Liste Filter Artikelgruppen

Preisliste herunterladen

Artikelname 1 | Weitere Detailangabe
Auf Anfrage [Details](#)

Artikelname 2 | Weitere Detailangabe
Auf Anfrage [Details](#)


Artikelname 3 | Weitere Detailangabe
Auf Anfrage [Details](#)

Artikelname 4 | Weitere Detailangabe
Auf Anfrage [Details](#)

Artikelname 5 | Weitere Detailangabe
Auf Anfrage [Details](#)

Artikelname 6 | Weitere Detailangabe
Auf Anfrage [Details](#)

Sitzhocker Holz | Farbe weiß | inkl. Filzkissen farbig [Zum Briefing hinzufügen](#) [Schließen](#)

 _Höhe 50 cm

Kategorie: **Ausstattung** | Artikelnummer: 06_1380

45,00 € / Stück

Briefing

Übersicht aller standardisierten Artikel

Erstellung

- Formular mit Basisdaten (Pflichtfelder)
- Automatisierter Mailversand des Briefings an den GU/Ausführenden und den Ersteller

Übersicht

- Statusmeldung
- Sobald ein Projekt etabliert wurde, wird das Briefing aus der Liste entfernt

> Bedarf übermitteln und Spielraum definieren

Briefing



Angemeldet als Philippe Getto | Abmelden | **Angemeldet**

KOSTENVORANSCHLAG PROJEKTE KATALOG **BRIEFING** BESTELLUNGEN DOWNLOADS KONTAKTE ▶

Hier werden Ihnen alle Ihre Briefings angezeigt. Wenn Sie ein neues Briefing erstellen möchten, haben Sie zwei Möglichkeiten:

- **Schriftlich:** Klicken Sie auf "Neues Briefing anlegen", füllen Sie das Formular aus und wählen Sie "Speichern". Über den Reiter "Katalog" können Sie gewünschte Artikel hinzufügen und das Briefing anschließend an expopartner versenden.
- **Telefon:** Siehe Kontakte

+ Neues Briefing anlegen

Kongressname	Kongress Start?	Kongress Ende	Briefing erstellt	Status
Test	11.07.2014	12.07.2014	15:17 11.07.2014	In Bearbeitung
ISVHLD	26.06.2015	28.06.2015	13:13 09.03.2015	Abgeschlossen

< vorherig nächste >

Neues Briefing anlegen

Veranstaltung *

Veranstaltungszeitraum * bis

Standfläche * m²

Standausführung * Eckstand Kopfstand Reihenstand Inselstand

Produkte

Catering geplant * Ja Nein

Standaktion geplant * Ja Nein

Sonstige Informationen

Notizen

Mit * gekennzeichnete Felder sind Pflichtfelder

Kosten-
voranschlag

Erstellung und Verwaltung von Kostenvoranschlägen

Transparenz

- Zentraler Speicherort für alle Beteiligten
- Änderungshistorie (Protokoll)
- E-Mail-Benachrichtigungen über Veränderungen individuell einstellbar

Filter

- Unterteilung nach BU-Beteiligung zur übersichtlichen Kalkulation
- Kosten Kongressmanagement inkludiert


Handling

- Duplizieren von bestehenden Kostenvoranschlägen bei sich wiederholenden Veranstaltungen

> Sämtliche Daten zentral zugänglich: Zuständigkeitswechseln und Abwesenheiten ein Schnippchen schlagen



Kosten-
vorschlag



Angemeldet als Philipp Gatto | Abmelden

KOSTENVORANSCHLAG PROJEKTE KATALOG BRIEFING BESTELLUNGEN DOWNLOADS KONTAKTE ▶

Auf Basis des Briefings erstellt Ihnen expopartner einen Kostenvorschlag. Alle Ihre Kostenvorschläge finden Sie in dieser Übersicht.

- Wenn Sie auf einen bestimmten Kostenvorschlag klicken, erhalten Sie weitere Infos zu den Veranstaltungsdaten und der Kalkulation.
- Unter "Letzte Änderungen" sehen Sie die letzten Anpassungen in den Kostenvorschlägen.
- Mit einem Klick auf das Symbol "Auge" können Sie gewünschte Änderungen direkt eingeben.

+ Neuen Kostenvorschlag hinzufügen Aktive Kostenvorschläge - 2017 -

Kongressname	Kongress Start	Kongress Ende	Veranstaltungsort
xyz_event	14.04.2017	16.04.2017	

< vorher | nächste >

Seite 1 von 1, zeige aktuell 1 Datensätze von 1 Einträgen, startend bei Datensatz 1, endend bei 1

Änderungshistorie (Letzten 5 Änderungen)

Zeitpunkt / Person	Veranstaltung	Abschnitt	Aktion	Änderung
2017-03-01 16:42:13 Philipp Gatto	Event XYZ	Basicinformationen: Event XYZ	Eingefügt	Datensatz ID: Leer → 5001 Veranstaltung: Leer → Event XYZ Veranstaltung (Kurzname): Leer → xyz_event Termin Start: Leer → 2017-04-14 Termin Ende: Leer → 2017-04-16

Bestellungen

Arbeitsauftrag kurz und bündig erteilen

- Generieren kompletter Bestellaufträge von:
 - vordefinierten Messekits wie Faltwänden oder Roll-Ups
- Selbstständige Full-Service-Bestellungen von individuell zusammengestellten Messeständen:
 - Standausführung
 - Exponate
 - eingelagerte Broschüren und Werbemitteln
- Automatische Kostenaufstellung
- Individuell anpassbare Kostenfreigabe auf Kundenseite im Prozess inkludiert
- Automatischer Mailversand aus dem Webservice an Besteller und Empfänger zum Bestellstatus
- Automatisierte Übertragung der Bestellung an DeskWare

> Sämtliche Daten zentral zugänglich: Zuständigkeitswechseln und Abwesenheiten ein Schnippchen schlagen

Bestellungen



Angemeldet als Philipp Goffo | Abmelden

KATALOG **BESTELLUNGEN** DOWNLOADS KONTAKTE

1 **Veranstaltungsdaten** 2 Exponate 3 Dokumentation / Give-Aways 4 Bestätigung

Datum / Zeit 16:43 01.03.2017
Bestelltyp Nur Versand / Selbstbau
Business Unit
Anrede
Vorname Kunde Nachname Testbenutzer
Telefon E-Mail kunde@expopartner.de

In Jahres-/Quartalsplanung Ja Nein

Kategorie / Typ Versand
Veranstaltungsname
Veranstaltungsort
Firma
Strasse und Hausnummer
PLZ Stadt
Land

Projekte

Projektsteuerung in höchster Qualität und Güte

Transparenz

- Echtzeit-Modus
- Projektstatus auf einen Blick für alle Gewerke ersichtlich
- Schnittstelle zwischen Dienstleister und Kunde

Unterteilung

- Aktuelle, aktive Projekte
- Bebildertes Projektarchiv

Handling

- Pflege der Basisdaten erfolgt in DeskWare
- Jederzeit kundenseitig editierbar
- PDF-Export und –Ausdruck zur Übergabe vor Ort

Extra

- Besucherzählung via iPad
- Schnittstelle zu DeskWare
- Datenabruf über Webservice aus DW.project

> Umfangreich und doch übersichtlich

Projekte

Aktuelle Projekte

- Detaillierte Einsicht in den derzeitigen Status
- Priorisierung mit Hilfe eines Ampelsystems
- Datenpflege durch Kunde oder Dienstleister möglich
- Diverse Eingabemöglichkeiten: Ansprechpartner, Veranstaltungsort/-laufzeiten, Briefing für Hostessen und Standpersonal
- Individueller PDF-Export möglich – vereinfacht die Koordination vor Ort
- Datenabruf aus DW.project



Angemeldet als Philipp Getto | Abmelden

KOSTENVORANSCHLAG **PROJEKTE** KATALOG BRIEFING BESTELLUNGEN DOWNLOADS KONTAKTE ▶

Planungsprotokolle // Dokumentationen // Besucherzähler

Hier erhalten Sie eine Übersicht über alle bestätigten Projekte inkl. des Zeitraumes und des Status. Der jeweilige Projektnummer ist wichtig für die Kommunikation mit expopartner. Wenn eine Veranstaltung gelaufen ist, wird sie automatisch als "abgeschlossen" markiert und in "Dokumentation" geschoben.

- **Detailansicht "Aktuelle Projekte"**: Wenn Sie auf ein Projekt klicken, kommen Sie zur Detailansicht. Sämtliche Felder sind editierbar und können um weitere Informationen ergänzt werden. Sie können die Detail-Ansicht - oder Teile davon - als PDF ausgeben lassen.
- **"Abgeschlossene Projekte"**: Hier finden Sie alle abgeschlossenen Projekte inkl. der Gesamtkosten, nach Standgröße sortiert. Wenn Sie auf die abgeschlossenen Projekte klicken, erhalten Sie eine Detailansicht mit der Fotografie des Standes, dem Gesamtpreis sowie aller anderen relevanten Daten.

Kongressname	Kongress Start†	Kongress Ende	PO-Nummer	expo-Projektnummer	Status
VDB Test	01.05.2014	03.05.2014	XYZ123456789	14_394	Angebot

< vorherig nächste >

Projekte



expopartner

Angemeldet als Herr Philipp Götto (Abmelden)

[KATALOG](#) [BRIEFING](#) [KOSTENVORANSCHLAG](#) **PROJEKTE** [DOWNLOADS](#) [KONTAKTE](#)

Aktuelle Projekte // Abgeschlossene Projekte

Basisinformationen -
PDF ausgeben
Zurück zur Liste

- Basisinformationen
- Termine
- Standbau
- Sponsoring
- Grafiken & Drucke
- Catering
- Standteam
- Material
- Aufgaben Hostession
- Presse

Veranstaltungsort

Termin

Eingaben notwendig

Start	Ende
Mi., 24.02.2016 09:30	Mi., 24.02.2016 19:00
Do., 25.02.2016 08:00	Do., 25.02.2016 18:30
Fr., 26.02.2016 08:00	Fr., 26.02.2016 18:30
Sa., 27.02.2016 08:00	Sa., 27.02.2016 12:45

Erwartete Besucher

Sponsorstatus

Beteiligung

Business Units Präparate (in %)

Standtyp	Standfläche	Standplatz
Messbau	160 m ² (20 m x 8 m)	Halle: Halle B Standnummer: B 3.2
Standausführung	Standhöhe	
Kopfstand	-	

Ansprechpartner

Position	Vorname	Nachname	Firma	Telefon	E-Mail
Projektmanager	Stephanie	Brenken	expopartner GmbH	+49 (0)145 59977 - 24	stephanie.brenken@expopartner.de

Standübergabe	Verantwortlicher	sonstige Verantwortliche
Di., 23.02.2016 16:30	expopartner GmbH Moritz Paltzer +49 (171) 3464074	

Projekte



Angemeldet als Herr Philipp Gebe [Abmelden] **expopartner**

KATALOG BRIEFING KOSTENVORANSCHLAG **PROJEKTE** DOWNLOADS KONTAKTE ▶

Aktuelle Projekte // Abgeschlossene Projekte

Standbau • PDF ausgeben • Zurück zur Liste

DKK Berlin Projektnummer 16_106

Standbau Eingaben notwendig

Aufbau			Abbau		
Bezeichnung	Anfang	Ende	Bezeichnung	Anfang	Ende
Montage 1. Tag	Mo., 22.02.2016 07:00	Di., 23.02.2016 23:59	Demontage 1. Tag	Sa., 27.02.2016 14:30	Sa., 27.02.2016 23:59
Montage 2. Tag	Di., 23.02.2016 00:00	Di., 23.02.2016 22:00	Demontage 2. Tag	So., 28.02.2016 00:00	So., 28.02.2016 22:00

Ausstattung

Standektion

Elektroanschluss 2x 22 kW CEE 32A, 1x 11kW CEE 16A

Wasseranschluss ja, bestellt

Produktmotive / -präsentation

Feldinhalt

Rich text editor toolbar with buttons for Bold, Italic, Underline, Text color, Background color, Bulleted list, Numbered list, Indent, Outdent, Undo, Redo, and Font settings.

Kommentar

Hier können Sie optional ein Kommentar zu der Bearbeitung eintragen

Schließen Speichern Überschreiben

Projekte



expopartner

Angemeldet als Herr Philipp Gelfo [Abmelden]

KATALOG BRIEFING KOSTENVORANSCHLAG **PROJEKTE** DOWNLOADS KONTAKTE ▶

Aktuelle Projekte // Abgeschlossene Projekte

Basisinformationen PDF ausgeben Zurück zur Liste

DKK Berlin Projektnummer 18_108

Basisinformationen Eingabe

Veranstaltung
Krebsforum 2016
zeitgleich zum 32. Deutschen Krebkongress

Veranstaltungsort
CityCube
Messedamm 22
14055 Berlin

Termin
24.02.2016 - 27.02.2016

Industrieausstellung

Start
Mi., 24.02.2016 09:30
Do., 25.02.2016 08:00
Fr., 26.02.2016 08:00
Sa., 27.02.2016 08:00

Beteiligung

Business Units

Standtyp
Messebau

Standausführung
Kopfstand

Ansprechpartner

Position	Vorname	Nachname
Projektmanager	Stephanie	Bierk

Standübergabe
Di., 23.02.2016 16:30

PDF ausgeben

Wählen Sie aus, welche Daten in der PDF-Datei ausgegeben werden sollen

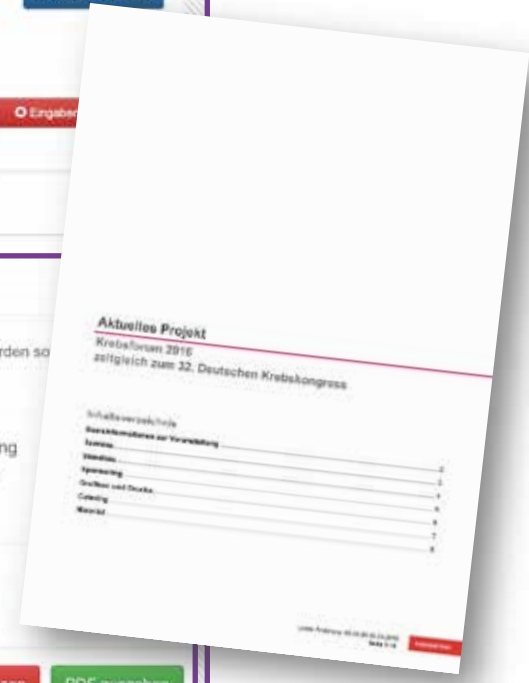
Projektkategorien

- Basisinformationen
- Standbau
- Grafiken & Drucke
- Standteam
- Aufgaben Hostessen
- Termine
- Sponsoring
- Catering
- Material
- Presse

Zusätzliche Informationen

- Inhaltsverzeichnis

Schliessen PDF ausgeben



Projekte

Projektdokumentation

- Archivierung aller durchgeführten Projekte
- Letzter Status eines aktiven Projekts wird archiviert
- Filter nach Kongress/Event/Tagung/Sonstiges oder m²-Größen
- Tiefer gehende Filter innerhalb umfangreicher Detailinformationen
- Übersicht mit Fotos und Dokumenten der Veranstaltung
- Optional: Darstellung des Gesamtpreises als Grundlage für die nächste Kalkulation
- Pflege der Fotos in DW.project

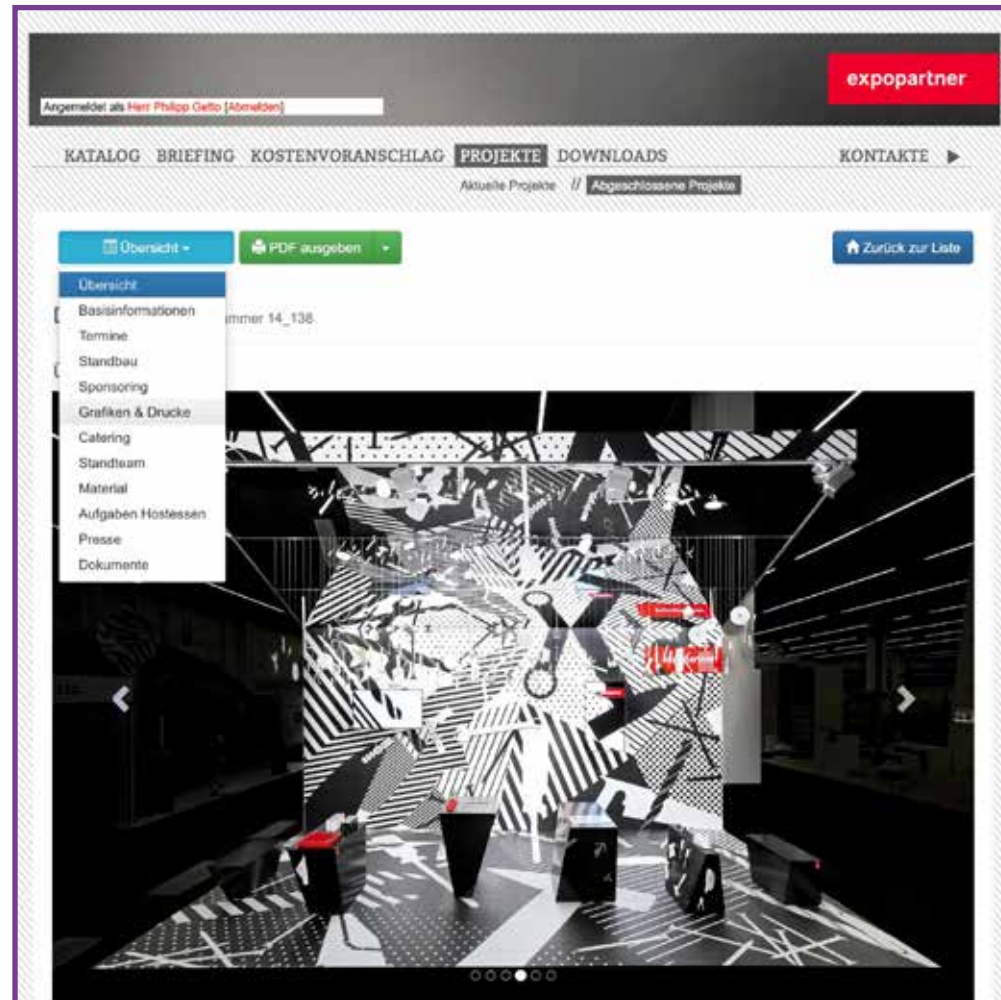


The screenshot shows the 'expopartner' web application interface. At the top, it indicates the user is logged in as 'Herr Philipp Getto'. The main navigation includes 'KATALOG', 'BRIEFING', 'KOSTENVORANSCHLAG', 'PROJEKTE', 'DOWNLOADS', and 'KONTAKTE'. Below this, there are filters for 'Aktuelle Projekte' and 'Abgeschlossene Projekte', and a filter for 'Standfläche ab 60 m²'. A table lists various congresses with their names, start and end dates, and stand areas.

Kongressname	Kongress Start	Kongress Ende	Standfläche†
DGN Berlin	06.09.2014	09.09.2014	60 m²
DGRh Bremen	03.09.2015	05.09.2015	70.55 m²
DGHO Wien	18.10.2013	22.10.2013	80 m²
DGPPN Berlin	26.11.2014	29.11.2014	80 m²
DDG Darmstadt	29.04.2015	02.05.2015	81 m²
DGHO Hamburg	11.10.2014	13.10.2014	129 m²
DGHO Basel	09.10.2016	12.10.2016	140 m²

Below the table, there are four panels for 'KONGRESSE', 'EVENTS', 'TAGUNGEN', and 'SONSTIGE', each with an icon and a 'Zurück zur Übersicht' button.

Projekte



The screenshot displays the 'expopartner' web interface. At the top, it shows the user is logged in as 'Herr Philipp Getto' and provides navigation links for 'KATALOG', 'BRIEFING', 'KOSTENVORANSCHLAG', 'PROJEKTE', 'DOWNLOADS', and 'KONTAKTE'. The 'PROJEKTE' section is active, with sub-tabs for 'Aktuelle Projekte' and 'Abgeschlossene Projekte'. A dropdown menu is open, listing various project management tasks such as 'Übersicht', 'Basisinformationen', 'Termine', 'Standbau', 'Sponsoring', 'Grafiken & Drucke', 'Catering', 'Standteam', 'Material', 'Aufgaben Hostessen', 'Presse', and 'Dokumente'. The main content area features a large 3D architectural rendering of an exhibition stand with a complex, geometric, black and white pattern. Navigation arrows and a progress indicator are visible at the bottom of the image.

Projekte

Besuchierzähler

- Counter-Modul zur Besuchererfassung via iPad
- Offline-Funktionalität gewährleistet – Einsatz daher überall möglich
- Vordefinierte Altersgruppen zur statistischen Erhebung der Besucherfrequenz
- Hostess oder Caterer registriert Besucher oder jedes herausgegebene Getränk
- Auswertung und CSV-Export der erfassten Daten möglich
- Prozentualer Ausschluss von Doppelnennungen und Standpersonal etc.



Auswertung ▾
Übernehmen
Zurück zur Liste

Doppeltzählung (Schätzung in %)

Nicht erfasst (Schätzung in %)

Genaue Erfassung

Tag / Altersgruppen	Weiblich			Männlich			Gesamt
	0 - 25	25 - 60	60 - 100	0 - 25	25 - 60	60 - 100	
10.08.2015	0	0	0	0	0	0	0
11.08.2015	0	0	0	0	0	0	0
12.08.2015	0	0	0	0	0	0	0
Gesamt	0	0	0	0	0	0	0

Doppelnennungen (Schätzung 0%) 0

Nicht erfasster Besucher (Schätzung 0%) 0

Anzahl Besucher auf dem Stand (Hochrechnung) 0

Downloads

Hilfreiche Grundlagenelemente

- Zentrale Ablage
- Bereitstellung von Grafikvorlagen oder Handbüchern
- Archivierung übergreifender Informationen
- Pflege der bereitgestellten Daten in DW.project / DeskWare Prozesshandbuch



expopartner

Angemeldet als Herr Philipp Delfo (Abmelden)

KATALOG BRIEFING KOSTENVORANSCHLAG PROJEKTE **DOWNLOADS** KONTAKTE ▶

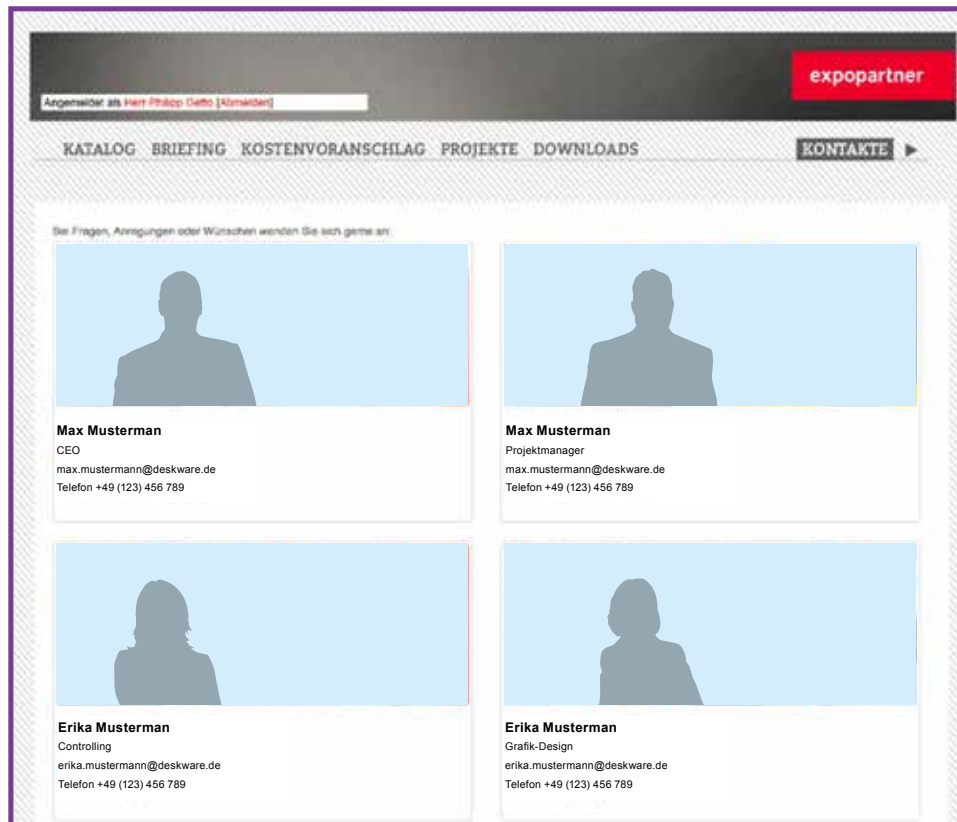
Hier finden Sie Dateien, die Ihnen zur Verfügung gestellt werden.

Datei	Beschreibung	Typ	Größe	
140415_messestandkonzept	Das Messestandkonzept in der Übersicht	pdf	1.75 MB	Datei herunterladen
CorporateMessestand_Übersicht	Info-PDF zum Corporate Messestand	pdf	4.80 MB	Datei herunterladen
140423_mirk_preisliste_2014	Aktuelle Preisliste für das Mini-Messe-Kit	pdf	2.48 MB	Datei herunterladen
140206_preisliste	-	pdf	51.29 KB	Datei herunterladen
strik250_vorlage	Indesign-Vorlage für Grafikatelen in der Größe 111 cm x 249 cm	zip	130.74 KB	Datei herunterladen
strik300_vorlage	Indesign-Vorlage für Grafikatelen in der Größe 111 cm x 299 cm	zip	139.53 KB	Datei herunterladen

Kontakt

Alle Ansprechpartner für Ihren Kunden auf einen Klick

Kontaktpflege mit DW.address



The screenshot shows a web interface for contact management. At the top, there is a search bar with the text "Angemeldet als Herr Philipp Gieffo [Abmelden]" and a red "expopartner" button. Below the search bar is a navigation menu with items: KATALOG, BRIEFING, KOSTENVORANSCHLAG, PROJEKTE, DOWNLOADS, and KONTAKTE. The main content area is titled "Sie Fragen, Anregungen oder Wünschen wenden Sie sich gerne an:" and displays four contact cards. Each card features a silhouette of a person and their details:

Name	Position	Email	Phone
Max Musterman	CEO	max.mustermann@deskware.de	Telefon +49 (123) 456 789
Max Musterman	Projektmanager	max.mustermann@deskware.de	Telefon +49 (123) 456 789
Erika Musterman	Controlling	erika.mustermann@deskware.de	Telefon +49 (123) 456 789
Erika Musterman	Grafik-Design	erika.mustermann@deskware.de	Telefon +49 (123) 456 789

Individuelle
Einstellungen

Rechtmanagement

Zentral

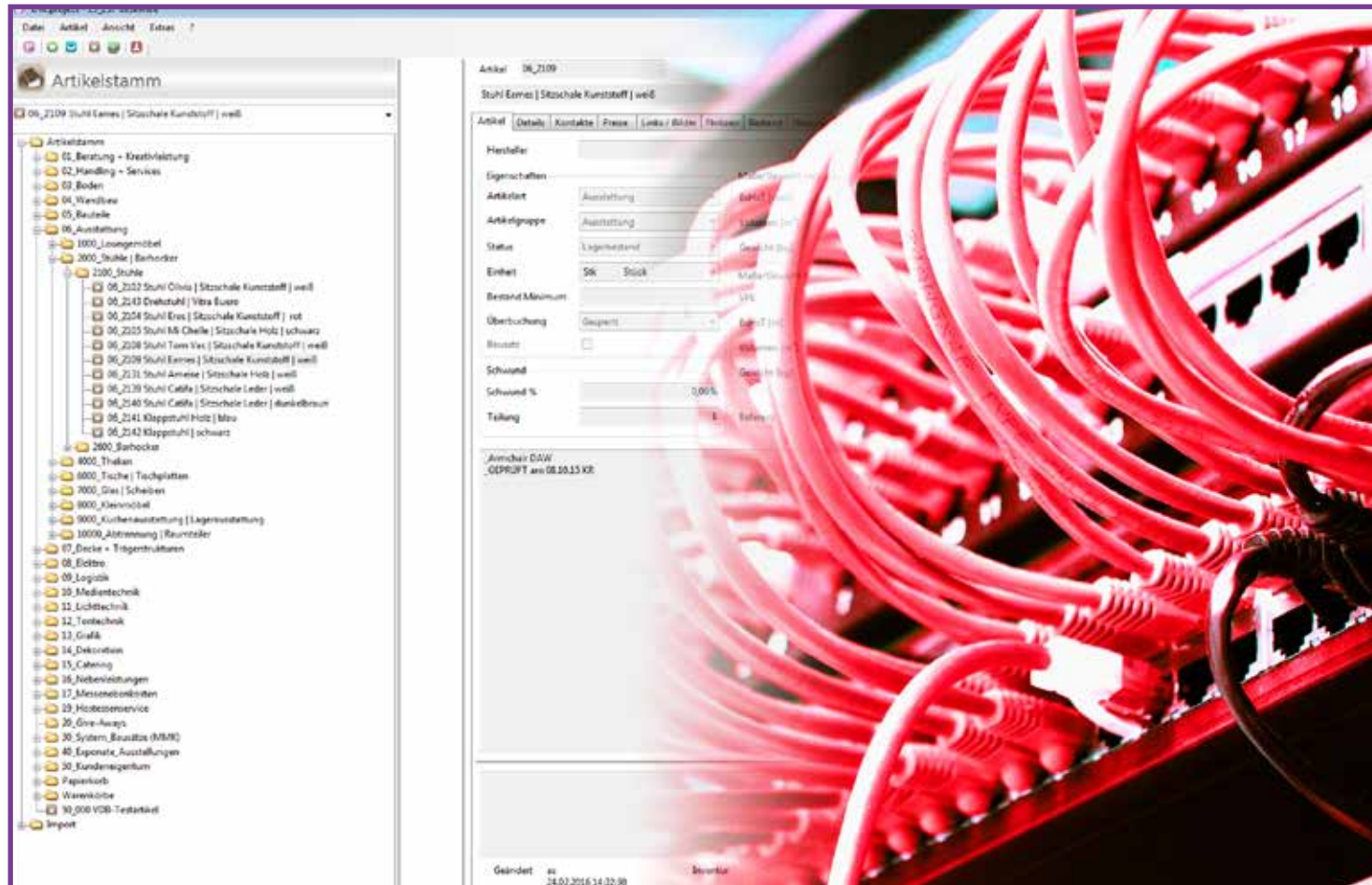
- Steuerung personalisierter Zugänge
- Anlage von Benutzergruppen (über Administrator kundenseitig verwaltbar)
- Zugangsberechtigungen je nach BU voneinander abweichend
- Inaktive Nutzerkonten können nach einer festgelegten Zeit automatisch deaktiviert werden
- Sämtliche Funktionalitäten der Veranstaltungsdatenbank können über das Berechtigungssystem gesteuert und verwaltet werden

Persönlich

- E-Mail-Benachrichtigungen über Statusänderungen sind individuell einstellbar
- Startseite (Modulübersicht) entsprechend den Bedürfnissen anzupassen



Was im Hintergrund passiert



Entwicklung

Bedarf erkennen, Bedarf bedienen

- Kundenspezifische Erweiterungen aufgrund modularer Software jederzeit möglich
- Verknüpfung einzelner Module durchführbar
- Stetige Weiterentwicklung der VDB durch Softwareentwickler, UX-Experten und Grafikdesigner
- Konstante Weiterentwicklung der DW-Module

Bereits in Arbeit/Planung

- Implementierung von Feedback-Formularen (EVA-Bögen)
 - > Vervollständigung der Projektdokumentation
- Live-Abfrage von Artikelverfügbarkeiten (Modul Bestellung)
 - > Automatisierung des Bestellprozesses
- Entwicklung der DW.fotoapp, um bei Veranstaltungen vor Ort die Dokumentation zu automatisieren (Bildupload und Übergabeprotokoll)

Auf den Punkt gebracht

Konzeptionsstart:
Ende 2013

Entwicklungsstart:
Anfang 2014

Aktuelle Version:
2.7

- Echtzeitsoftware
- Zeitersparnis und Kostenreduktion
- Zentraler Zugriff auf alle Daten
- Modularer Aufbau
- Kundenindividuelle Anpassung
- Personalisierte Zugriffsrechte
- Intuitive Bedienung
- Bedienung auch mit Tablet-PC und iPad möglich